

申込から受診までの流れ【WEB（KENPOS）】

① KENPOSにログインする

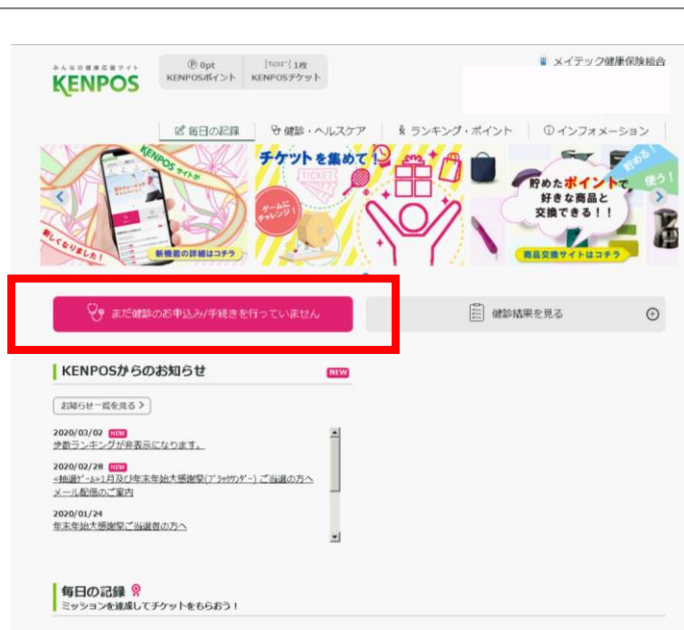
* 次のURLにアクセスしてください。 <https://www.kenpos.jp/>

※メイトック健康保険組合のホームページからもアクセスできます。



1
ログイン画面で、
初回登録した「**ログインID**」と
「**パスワード**」でログインします。

※初回登録がお済でない方は、
「**初回登録ページに移動する**」
をクリックし、初回登録を行ってください。




2
「まだ健診のお申込み/手続きを行っていません」
をクリックしてください。

※一部画面の仕様が変更になる場合があります。予めご了承ください。


②予約・受診券発行依頼をする

※2023年3月15日のAM10:00より申請可能です




1
「健康の申込 受診券発行」をクリックしてください。

※ご家族のお申込をする場合は、「家族の健康の申込」をクリックしてください。
(施設健診のみご利用できます)



2
地域もしくは健診機関名またはコードを入力して検索してください。

※条件を設定せず「検索」をクリックすると全ての健診機関が表示されます。



3
ご希望の健診機関を選択し、「この健診機関を選ぶ」をクリックします。

※一部画面の仕様が変更になる場合があります。予めご了承ください。

トップページ

健診の申込
受診券の発行

家族の健診の申込

申込内容の確認
変更・キャンセル

よくある質問

受診券

受診券は
ありません

健診機関の検索
健診機関の選択
申込
受診券の発行
完了

内容を確認し、問題なければ次に進んでください。

○ [6015] イーウェル病院

予約 受付	月火水木金 08:30~17:00	住所	東京都千代田 区丸の内1-6 -2新丸の内セ ンタービルデ ィング4F	最寄 駅	JR山手線「東 京駅」より徒歩 3分	女性対応マ 女性対応工	女性対応子 女性対応H
						駐車場有	子連れOK
						土曜電OK	日曜電OK
アイコンの見た							

特定

一般 A1

ドック A

ドック C

子宮頸部
細胞診

マンモグラフィ

乳房エコー

胃部 X 線

胃部内視鏡
に変更

【単独】
子宮頸部細胞診

【単独】
マンモグラフィ

【単独】
乳房エコー

健診機関へのご予約がまだの方は
電話で予約する

健診機関へのご予約がお済の方は
受診券を発行する

4

「健診機関へのご予約がまだの方は
電話で予約する」をクリックしてください。

※すでに健診機関へ予約済みの方は、
「健診機関へのご予約がお済の方は
受診券を発行する」
をクリックしてください。

以下の連絡先へ直接ご連絡し、健診の予約を行ってください。

■ [6015]イーウェル病院

☎ 03-3511-****

予約
受付
月火水木金土
12:00~13:00

* 健診機関へ伝える内容

「メイテック健康保険組合所属の〇〇です。
代行機関は (株)イーウェル です。」

- ・受診希望の日程・健診コース・オプション検査
- ・ご自身の住所・連絡先

* 健診機関へ確認する内容

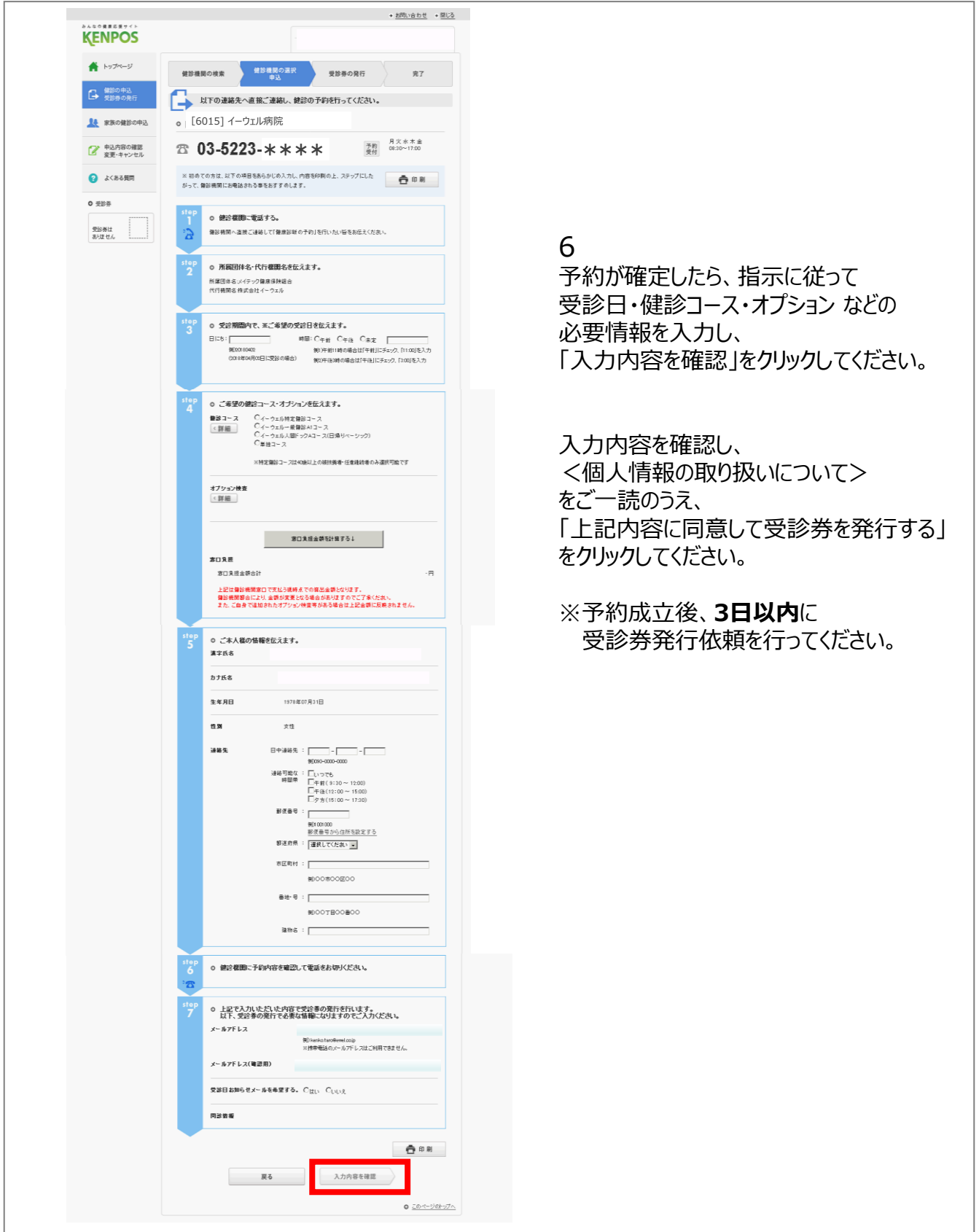
- ・食事制限等の注意事項があるか

5

表示された電話番号へ連絡のうえ、
予約してください。

※2週間以上先の日程で予約してください。

※一部画面の仕様が変更になる場合があります。予めご了承ください。



6
予約が確定したら、指示に従って
受診日・健診コース・オプション などの
必要情報を入力し、
「入力内容を確認」をクリックしてください。

入力内容を確認し、
＜個人情報取り扱いについて＞
をご一読のうえ、
「上記内容に同意して受診券を発行する」
をクリックしてください。

※予約成立後、**3日以内**に
受診券発行依頼を行ってください。

※一部画面の仕様が変更になる場合があります。予めご了承ください。

③ 受診する



受診券発行手続きの完了

- * 受診券発行依頼を行ってから1週間以内に「受診券発行完了メール」が届きます。
- * 万が一「受診券」の記載内容に相違があった場合は、速やかにイーウェル健康サポートセンターへご連絡ください。

入力が完了すると、画面左下の受診券ステータスが「**手続中**」となります。受診資格の確認が完了すると「**印刷可**」に表示が切り替わり受診券のダウンロードが可能となりますので、印刷してください。

※受診券が印刷できない場合は、受診券に記載の予約番号を健診機関窓口でお伝えください。
 ※スマートフォンでの受診券発行依頼を行った場合は、受診券の印刷は不要です。「受診券発行完了メール」に記載の「予約番号」を健診機関窓口でお伝えください

受診券

受診券は
ありません

受診券

手続中

受診日:
2021/07/01

1週間以内

受診券

印刷可

受診日:
2021/07/01

Click!

(見本)

- * 健診機関の指示に従って受診の準備をしてください。
- * 受診当日、以下のものを**必ず持参**し、受診してください。
 - 受診券または受診券記載の予約番号
 - 健康保険証
 - 検体容器（健診機関から届いた場合）
 - 自己負担金（窓口負担が発生する場合）
- ※健診機関への予約・受診券発行手続きが完了していない場合、健診費用が全額自己負担になる場合があります。
- ※受診日に受診資格を喪失している場合は受診出来ません。（受診した場合は全額自己負担となります）
- * 受診後、健診機関から健診結果を受け取ってください。（目安として約1ヶ月後）

※一部画面の仕様が変更になる場合があります。予めご了承ください。